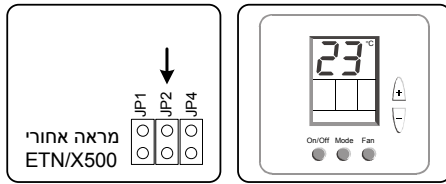


שים לב!
נתק מתח הזנה לבקר
לפני ביצוע שינוי כל שהוא
במפסקים הזעירים (S2, S1)
או בזמן חווט היחידה

ETN/X500 - פנל הפעלה להתקנה עה"ט

JP2 פתוח – קריאת טמפ' מהבקר
 JP2 סגור – קריאת טמפ' מפנל הפעלה
 JP1,JP4 – לא בשימוש



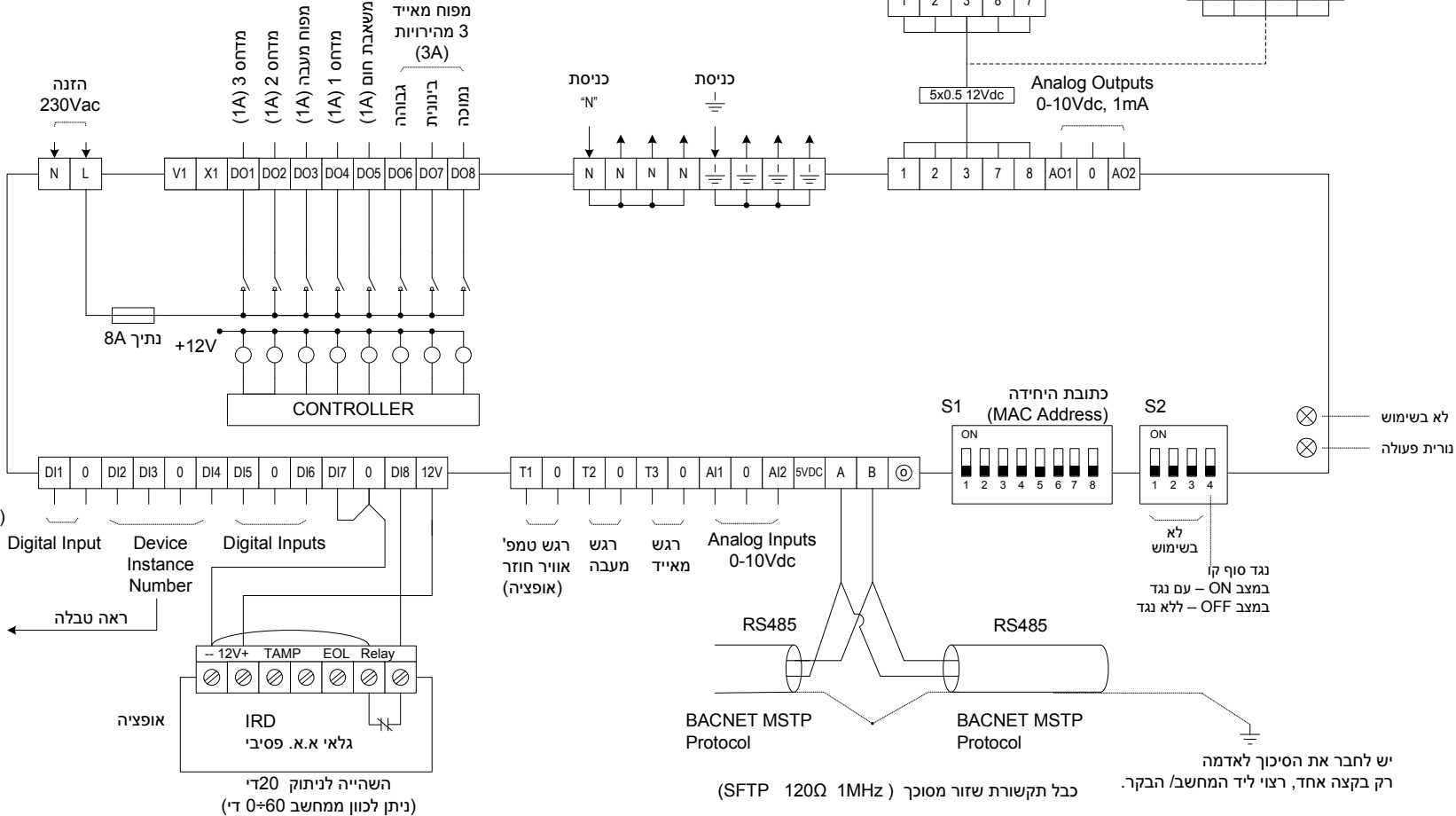
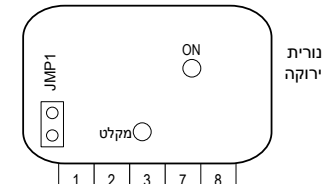
FMH/X500 - פנל הפעלה להתקנה תה"ט

ג'מפר לבחירת מיקום רגש טמפ'
 מצב A – קריאת טמפ' מהבקר
 מצב B – קריאת טמפ' מפנל הפעלה



IRP/X500 - פנל הפעלה ע"י שלט רחוק

JMP1 פתוח – קריאת טמפ' מהבקר (T1)
 JMP1 סגור – קריאת טמפ' מפנל הפעלה



DI2,0 DI3,0 DI4,0 -
 Device Instance Number (D.I.N.)

DI2	DI3	DI4	DIN
Open	Open	Open	EEPROM
Short	Open	Open	DIN= MAC+1200
Open	Short	Open	DIN= MAC+1000
Short	Short	Open	DIN= MAC+800
Open	Open	Short	DIN= MAC+600
Short	Open	Short	DIN= MAC+400
Open	Short	Short	DIN= MAC+200
Short	Short	Short	DIN=MAC

MAC Address (DIP switch S1)

השהייה לניתוק 20די
 (ניתן לכוון ממחשב 0=60 די)

יש לחבר את הסיכור לאדמה
 רק בקצה אחד, רצוי ליד המחשב/ הבקר.

כבל תקשורת שזור מסוכך (SFTP 120Ω 1MHz)

meitav-tec

Tel: 03-9626462
 Fax: 03-9626620
 e-mail: support@meitavtec.com

Title:

CTU2500/3

Date: **23.04.09**

גירסה **02**

01

Original

02

New S/W,Add BT

10.09.09

01

Original

23.04.09

Print name: PS-2600-ASU

Drawn: V.Mordokhovich

Software name:0810410120

Checked: A.Star

Check sum : AB9D

Approved: E.Roy

File: CTU2500-3.VSD