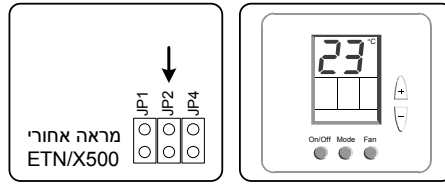


שים לב!
נתק מתח הזנה לבקר
לפני ביצוע שינוי כל שהוא
במפסקים הזעירים (S2, S1)
או בזמן חווט היחידה

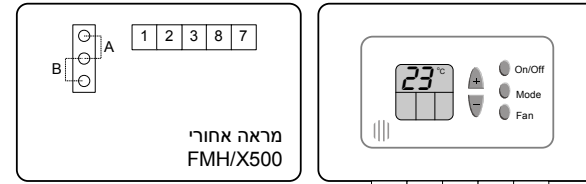
ETN/X500 - פנל הפעלה להתקנה עה"ט

JP2 פתוח - קריאת טמפ' מהבקר
JP2 סגור - קריאת טמפ' מפנל הפעלה
JP1, JP4 - לא בשימוש



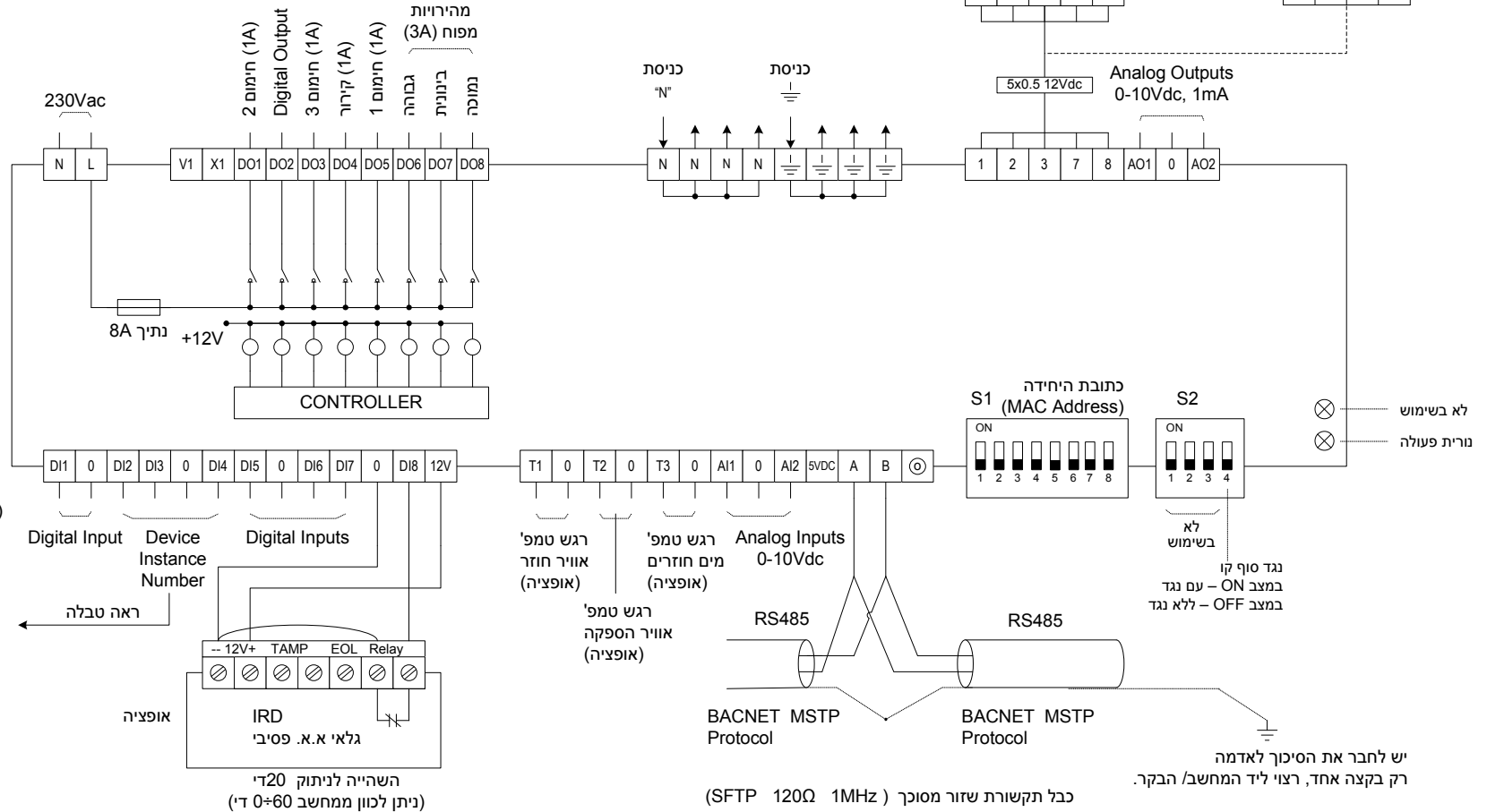
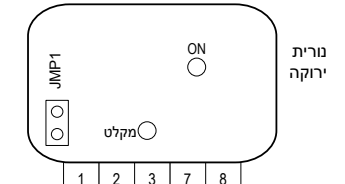
FMH/X500 - פנל הפעלה להתקנה תה"ט

ג'מפר לבחירת מיקום רגש טמפ'
מצב A - קריאת טמפ' מהבקר
מצב B - קריאת טמפ' מפנל הפעלה



IRP/X500 - פנל הפעלה ע"י שלט רחוק

JMP1 פתוח - קריאת טמפ' מהבקר (T1)
JMP1 סגור - קריאת טמפ' מפנל הפעלה



DI2,0 DI3,0 DI4,0 -
Device Instance Number (D.I.N.)

DI2	DI3	DI4	DIN
Open	Open	Open	EEPROM
Short	Open	Open	DIN= MAC+1200
Open	Short	Open	DIN= MAC+1000
Short	Short	Open	DIN= MAC+800
Open	Open	Short	DIN= MAC+600
Short	Open	Short	DIN= MAC+400
Open	Short	Short	DIN= MAC+200
Short	Short	Short	DIN= MAC

MAC Address (DIP switch S1)

יש לחבר את הסינוך לאדמה
רק בקצה אחד, רצוי ליד המחשב/ הבקר.

meitav-tec

Tel: 03-9626462
Fax: 03-9626620
e-mail: support@meitavtec.com

Title:	CTU2501/C1/H3			Print name: PS-2600-ASU	Drawn: M.Ruchansky
Date: 07.02.10	01 גרסה	01	Original(with BT)	Software name: 09104201	Checked: A.Star
				Check sum : F00B	Approved: A.Samocha
				File: CTU2501-C1-H3.VSD	