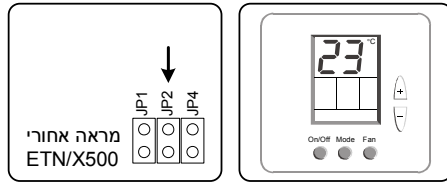


שים לב!
נתק מתח הזנה
לבקר לפני ביצוע
שינוי כל שהוא
במפסקים הזעירים
(S2, S1)
או בזמן חוות היחידה

ETN/X500 - פנל הפעלה להתקנה עה"ט

JP2 פתוח – קריאת טמפ' מהבקר
 JP2 סגור – קריאת טמפ' מפנל הפעלה
 JP1, JP4 – לא בשימוש



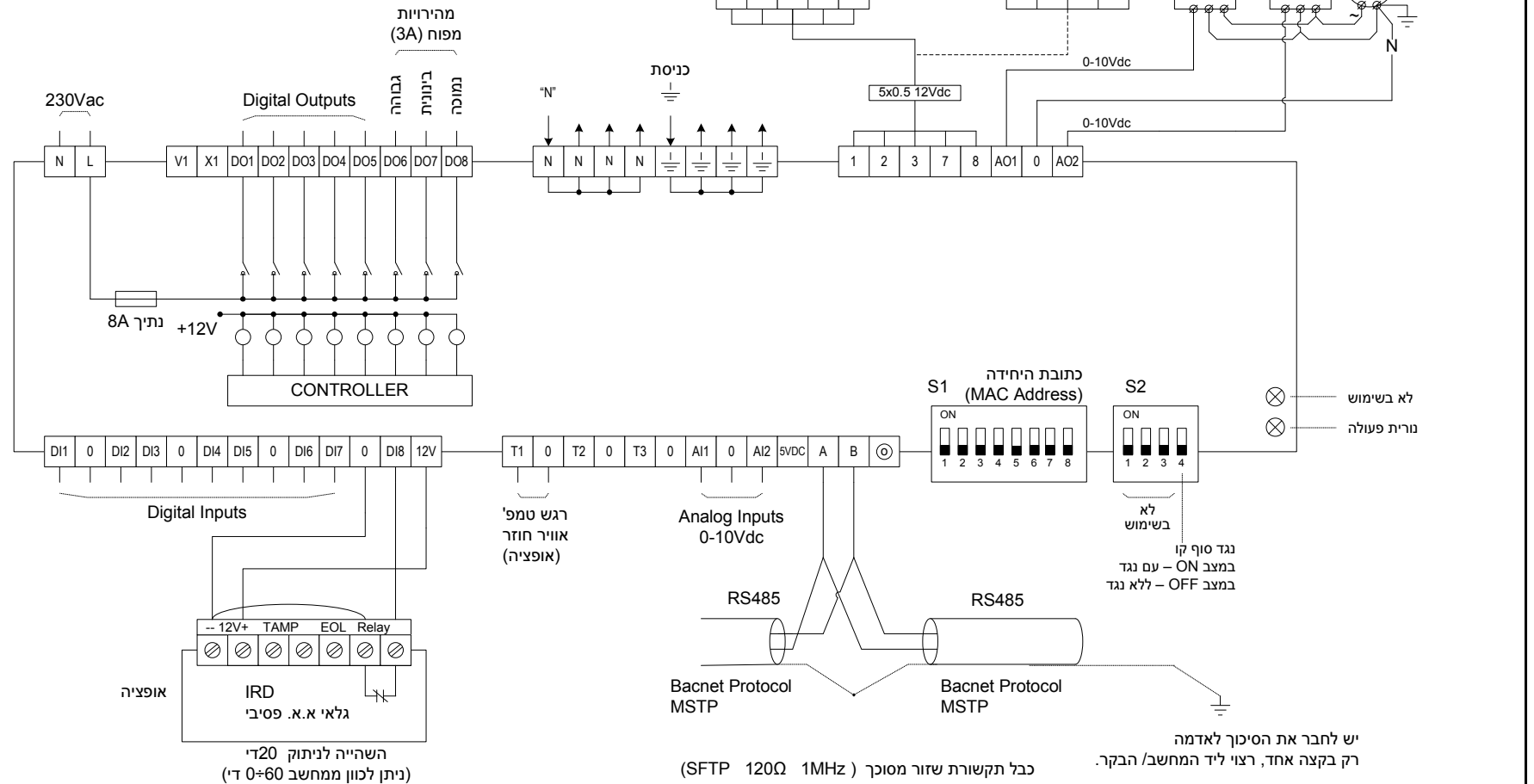
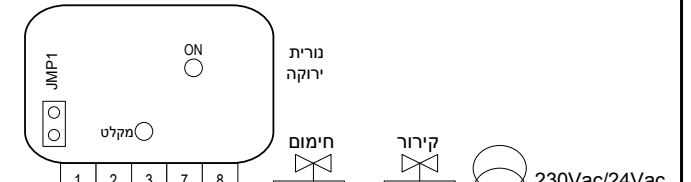
FMH/X500 - פנל הפעלה להתקנה תה"ט

ג'מפר לבחירת מיקום רגש טמפ'
 מצב A – קריאת טמפ' מהבקר
 מצב B – קריאת טמפ' מפנל הפעלה



IRP/X500 - פנל הפעלה ע"י שלט רחוק

JMP1 פתוח – קריאת טמפ' מהבקר (T1)
 JMP1 סגור – קריאת טמפ' מפנל הפעלה



meitav-tec
 Tel: 03-9626462
 Fax: 03-9626620
 e-mail: support@meitavtec.com

| | | | | | |
|-----------------------|----------------------|----|--------------------|-------------------------|---------------------|
| Title: | CTU2501/CP/HP | | | Print name: PS-2600-ASU | Drawn: M.Ruchansky |
| Date: 14.04.11 | 01 גרסה | 01 | Original (with BT) | Software name: 11104301 | Checked: A.Star |
| | | | | Check sum : 52B2 | Approved: A.Samocha |
| | | | | File: CTU2501-CP-HP.VSD | |